

RECIBO
 202001437



ENTE FISCALIZADO: Municipio ADMINISTRACIÓN : 2018-2021
 RECIBIMOS DEL C. Bernardino Aquino Belendez
 CARGO: Presidente Municipal Constitucional
 PROCEDENCIA: 15/09 San Antonio Cañada, Puebla

DESCRIPCIÓN DE LA DOCUMENTACIÓN:

TIPO DE DOCUMENTO	AÑO	MES	MEDIOS DE ALMACENAMIENTO	NÚMERO DE LEGAJOS (Documentación Comprobatoria)
30 Estados Financieros	2019	Noviembre	Disco(s): -1- CD/DVD	

Observaciones :

Falta constancia auditor externo

Auditoría Superior del Estado de Puebla
 5 Sur No. 1105, Centro Histórico, C.P. 72000, Puebla,
 Pue.

CUATRO VECES HEROICA PUEBLA DE ZARAGOZA, 15 DE ENERO DE 2020

Módulo: 7 Tehuacán

Recibido en: Oficinas A.S.P.

"FISCALIZACIÓN CON RESPETO Y FIRMEZA"



CLAVE: 15-09
OFICIO NÚM: CONT.004/01.2020.
FECHA: 15 enero 2020.
ASUNTO: Entrega de Estados financieros de Diciembre de 2019.

C.P. FRANCISCO JOSE ROMERO SERRANO
AUDITOR SUPERIOR DE LA AUDITORIA
SUPERIOR DEL ESTADO DE PUEBLA.
P R E S E N T E.

De conformidad con lo dispuesto por los artículos 115 fracción IV penúltimo párrafo de la Constitución Política de los Estados Unidos Mexicanos, 113 de la Constitución Política del Estado Libre y Soberano de Puebla; 54 fracción I y IX inciso a, de la Ley de Rendición de Cuentas y Fiscalización Superior del Estado de Puebla; 70 y 78 fracción XIII de la Ley Orgánica Municipal, remito a usted los Estados Financieros correspondiente al mes de noviembre de 2019.

Dicha información se encuentra aprobada mediante acta de cabildo con fecha del día 14 de enero de 2020.

Sin otro sobre el particular quedo como su más S.S.

Atentamente.

C. Bernardino Aquino Belendez.
Presidente Municipal Constitucional.



MUNICIPIO DE SAN ANTONIO CAÑADA PUEBLA
 RFC: MSA9302157R3
 ESTADO DE SITUACIÓN FINANCIERA AL 30 DE NOVIEMBRE DE 2019

	2019	2018		2019	2018
ACTIVO			PASIVO		
ACTIVO CIRCULANTE			PASIVO CIRCULANTE		
EFFECTIVO Y EQUIVALENTES	4,990,645.43	1,034,432.46	CUENTAS POR PAGAR A CORTO PLAZO	-633,663.71	40,876.68
DERECHOS A RECIBIR EFECTIVO O EQUIVALENTES	33,079.84	3,751.48	DOCUMENTOS POR PAGAR A CORTO PLAZO	0.00	0.00
DERECHOS A RECIBIR BIENES O SERVICIOS	1,796,815.27	0.00	PORCIÓN A CORTO PLAZO DE LA DEUDA PÚBLICA A LARGO PLAZO	0.00	0.00
INVENTARIOS	0.00	0.00	TÍTULOS Y VALORES A CORTO PLAZO	0.00	0.00
ALMACENES	0.00	0.00	PASIVOS DIFERIDOS A CORTO PLAZO	0.00	0.00
ESTIMACIÓN POR PÉRDIDAS O DETERIORO DE	0.00	0.00	FONDOS Y BIENES DE TERCEROS EN GARANTÍA Y/O ADMINISTRACIÓN A CORTO PLAZO	0.00	0.00
ACTIVOS CIRCULANTES	0.00	0.00	PROVISIONES A CORTO PLAZO	0.00	0.00
OTROS ACTIVOS CIRCULANTES	0.00	0.00	OTROS PASIVOS A CORTO PLAZO	0.00	0.00
TOTAL DE ACTIVO CIRCULANTE	6,820,540.54	1,038,183.94	TOTAL DE PASIVO CIRCULANTE	-633,663.71	40,876.68
ACTIVO NO CIRCULANTE			PASIVO NO CIRCULANTE		
INVERSIONES FINANCIERAS A LARGO PLAZO	0.00	0.00	CUENTAS POR PAGAR A LARGO PLAZO	0.00	0.00
DERECHOS A RECIBIR EFECTIVO O EQUIVALENTES A LARGO PLAZO	0.00	0.00	DOCUMENTOS POR PAGAR A LARGO PLAZO	0.00	0.00
BIENES INMUEBLES, INFRAESTRUCTURA Y CONSTRUCCIONES EN PROCESO	18,687,422.40	8,097,034.96	DEUDA PÚBLICA A LARGO PLAZO	0.00	0.00
BIENES MUEBLES	3,869,708.68	2,391,704.50	PASIVOS DIFERIDOS A LARGO PLAZO	0.00	0.00
ACTIVOS INTANGIBLES	0.00	0.00	FONDOS Y BIENES DE TERCEROS EN GARANTÍA Y/O ADMINISTRACIÓN A LARGO PLAZO	0.00	0.00
DEPRECIACIÓN, DETERIORO Y AMORTIZACIÓN ACUMULADA DE BIENES	-1,654,377.13	-1,654,377.13	PROVISIONES A LARGO PLAZO	0.00	0.00
ACTIVOS DIFERIDOS	0.00	0.00	TOTAL DE PASIVO NO CIRCULANTE	0.00	0.00
ESTIMACIÓN POR PÉRDIDA O DETERIORO DE	0.00	0.00	TOTAL DEL PASIVO.....	-633,663.71	40,876.68
ACTIVOS NO CIRCULANTES	0.00	0.00			
OTROS ACTIVOS NO CIRCULANTES	0.00	0.00	HACIENDA PÚBLICA / PATRIMONIO		
TOTAL DE ACTIVO NO CIRCULANTE	20,902,753.95	8,834,362.33	HACIENDA PÚBLICA/PATRIMONIO CONTRIBUIDO		
			APORTACIONES	0.00	0.00
			DONACIONES DE CAPITAL	0.00	0.00
			ACTUALIZACIÓN DE LA HACIENDA PÚBLICA/PATRIMONIO	0.00	0.00

MUNICIPIO DE SAN ANTONIO CAÑADA PUEBLA
 RFC: MSA9302157R3
 ESTADO DE SITUACIÓN FINANCIERA AL 30 DE NOVIEMBRE DE 2019

	2019	2018		2019	2018
	-----			-----	
TOTAL DE HACIENDA PÚBLICA/PATRIMONIO CONTRIBUIDO				0.00	0.00
HACIENDA PÚBLICA/PATRIMONIO GENERADO.					
RESULTADOS DEL EJERCICIO (AHORRO / DESAHORRO)			16,771,544.92		15,122,780.11
RESULTADOS DE EJERCICIOS ANTERIORES			11,585,413.28		-5,291,110.52
REVALÚOS			0.00		0.00
RESERVAS			0.00		0.00
RECTIFICACIONES DE RESULTADOS DE EJERCICIOS ANTERIORES			0.00		0.00
TOTAL DE HACIENDA PÚBLICA/PATRIMONIO GENERADO			28,356,958.20		9,831,669.59
EXCESO O INSUFICIENCIA EN LA ACTUALIZACIÓN DE LA HACIENDA PÚBLICA/PATRIMONIO					
RESULTADO POR POSICIÓN MONETARIA			0.00		0.00
RESULTADO POR TENENCIA DE ACTIVOS NO MONETARIOS			0.00		0.00
TOTAL DE EXCESO O INSUFICIENCIA EN LA ACTUALIZACION			0.00		0.00
TOTAL HACIENDA PÚBLICA/PATRIMONIO.....			28,356,958.20		9,831,669.59
TOTAL DEL ACTIVO.....	27,723,294.49	9,872,546.27	TOTAL DEL PASIVO Y HACIENDA PÚBLICA/PATRIMONIO...	27,723,294.49	9,872,546.27



PRESIDENCIA MUNICIPAL
 H. AYUNTAMIENTO DE
 SAN ANTONIO
 CAÑADA, PUEBLA
 PRESIDENTE
 MUNICIPAL
 2018-2021

C. BERNARDINO AQUINO BELENDEZ

LIC. ELIAS BELENDEZ IGNACIO



SECRETARÍA
 GENERAL
 2018-2021
 SAN ANTONIO
 CAÑADA, PUE.

MUNICIPIO DE SAN ANTONIO CAÑADA PUEBLA
RFC: MSA9302157R3
ESTADO DE SITUACIÓN FINANCIERA AL 30 DE NOVIEMBRE DE 2019

PRESIDENTE MUNICIPAL

SECRETARIO GENERAL



C. JUAN TELLEZ JUSTO
TESORERO MUNICIPAL



TESORERÍA
MUNICIPAL
2018-2021
SAN ANTONIO
CAÑADA, PUE.

MUNICIPIO DE SAN ANTONIO CAÑADA PUEBLA
RFC: MSA9302157R3
ESTADO DE SITUACIÓN FINANCIERA AL 30 DE NOVIEMBRE DE 2019

CUENTAS DE ORDEN DEUDORAS

CUENTAS DE ORDEN ACREEDORAS

VALORES EN CUSTODIA	0.00	0.00
INSTRUMENTOS DE CRÉDITO PRESTADOS A FORMADORES DE MERCADO	0.00	0.00
INSTRUMENTOS DE CRÉDITO RECIBIDOS EN GARANTÍA DE LOS FORMADORES DE MERCADO	0.00	0.00
AUTORIZACIÓN PARA LA EMISIÓN DE BONOS, TÍTULOS Y VALORES DE LA DEUDA PÚBLICA INTERNA	0.00	0.00
AUTORIZACIÓN PARA LA EMISIÓN DE BONOS, TÍTULOS Y VALORES DE LA DEUDA PÚBLICA EXTERNA	0.00	0.00
SUSCRIPCIÓN DE CONTRATOS DE PRÉSTAMOS Y OTRAS OBLIGACIONES DE LA DEUDA PÚBLICA INTERNA	0.00	0.00
SUSCRIPCIÓN DE CONTRATOS DE PRÉSTAMOS Y OTRAS OBLIGACIONES DE LA DEUDA PÚBLICA EXTERNA	0.00	0.00
AVALES AUTORIZADOS	0.00	0.00
FIANZAS Y GARANTÍAS RECIBIDAS POR DEUDAS A COBRAR	0.00	0.00
FIANZAS OTORGADAS PARA RESPALDAR OBLIGACIONES NO FISCALES DEL GOBIERNO	0.00	0.00
DEMANDAS JUDICIALES EN PROCESO DE RESOLUCIÓN	0.00	0.00
CONTRATOS PARA INVERSIÓN MEDIANTE PROYECTOS PARA PRESTACIÓN DE SERVICIOS (PPS) Y SIMILARES	0.00	0.00
BIENES BAJO CONTRATO EN CONCESIÓN	0.00	0.00
BIENES BAJO CONTRATO EN COMODATO	0.00	0.00
OTRAS CUENTAS DE ORDEN	0.00	0.00
BIENES ARQUEOLÓGICOS EN CUSTODIA	0.00	0.00
BIENES ARTÍSTICOS EN CUSTODIA	0.00	0.00
BIENES HISTÓRICOS EN CUSTODIA	0.00	0.00
LEY DE INGRESOS ESTIMADA	27,541,730.40	24,623,944.00
MODIFICACIONES A LA LEY DE INGRESOS ESTIMADA	0.00	0.00

CUSTODIA DE VALORES	0.00	0.00
PRÉSTAMO DE INSTRUMENTOS DE CRÉDITO A FORMADORES DE MERCADO Y SU GARANTÍA	0.00	0.00
GARANTÍA DE CRÉDITOS RECIBIDOS DE LOS FORMADORES DE MERCADO	0.00	0.00
EMISIONES AUTORIZADAS DE LA DEUDA PÚBLICA INTERNA Y EXTERNA	0.00	0.00
CONTRATOS DE PRÉSTAMOS Y OTRAS OBLIGACIONES DE LA DEUDA PÚBLICA INTERNA Y EXTERNA	0.00	0.00
AVALES FIRMADOS	0.00	0.00
FIANZAS Y GARANTÍAS RECIBIDAS	0.00	0.00
FIANZAS OTORGADAS DEL GOBIERNO PARA RESPALDAR OBLIGACIONES NO FISCALES	0.00	0.00
RESOLUCIÓN DE DEMANDAS EN PROCESO JUDICIAL	0.00	0.00
INVERSIÓN PÚBLICA CONTRATADA MEDIANTE PROYECTOS PARA PRESTACIÓN DE SERVICIOS (PPS) Y SIMILARES	0.00	0.00
CONTRATO DE CONCESIÓN POR BIENES	0.00	0.00
CONTRATO DE COMODATO POR BIENES	0.00	0.00
CUSTODIA DE BIENES ARQUEOLÓGICOS	0.00	0.00
CUSTODIA DE BIENES ARTÍSTICOS	0.00	0.00
CUSTODIA DE BIENES HISTÓRICOS	0.00	0.00
LEY DE INGRESOS POR EJECUTAR	-2,828,528.81	854,346.66
LEY DE INGRESOS DEVENGADA	12,868.00	0.00
LEY DE INGRESOS RECAUDADA	30,357,391.21	23,769,597.34
PRESUPUESTO DE EGRESOS APROBADO	27,541,730.40	24,623,944.00
MODIFICACIONES AL PRESUPUESTO DE EGRESOS APROBADO	0.00	0.00

MUNICIPIO DE SAN ANTONIO CAÑADA PUEBLA

RFC: MSA9302157R3

ESTADO DE ACTIVIDADES

Periodo comprendido del 1 de Enero al 30 de Noviembre de 2019

	2019	2018
INGRESOS Y OTROS BENEFICIOS		
INGRESOS DE GESTIÓN	215,009.50	96,616.00
IMPUESTOS	16,512.50	4,596.00
CUOTAS Y APORTACIONES DE SEGURIDAD SOCIAL	0.00	0.00
CONTRIBUCIONES DE MEJORAS	0.00	0.00
DERECHOS	135,934.50	58,075.00
PRODUCTOS DE TIPO CORRIENTE	54,342.50	33,945.00
APROVECHAMIENTOS DE TIPO CORRIENTE	8,180.00	0.00
INGRESOS POR VENTA DE BIENES Y PRESTACIÓN DE SERVICIOS	0.00	0.00
INGRESOS NO COMP. EN LAS FRACC. DE LA LEY DE ING. CAUS. EN EJER. FISC. ANT. PEND. DE LIQ. O PAGO	0.00	0.00
PART. APORT. CONV. INCENT. DERIV. D/ COLAB. FISCAL, F. DIST. DE APORT. TRANSF. ASIG. SUBS Y SUBV Y P Y JUB	30,155,189.71	23,670,190.30
PART. APORT. CONV. INCENT. DERIV. D/ COLAB. FISCAL, F. DIST. DE APORT	30,155,189.71	23,670,190.30
TRANSFERENCIAS, ASIGNACIONES, SUBSIDIOS Y SUBVENCIÓNES Y PENSIONES Y JUBILACIONES	0.00	0.00
OTROS INGRESOS Y BENEFICIOS	7,275.00	2,789.04
INGRESOS FINANCIEROS	7,275.00	2,789.04
INCREMENTO POR VARIACIÓN DE INVENTARIOS	0.00	0.00
DISMINUCIÓN DEL EXCESO DE ESTIMACIONES POR PÉRDIDA O DETERIORO U OBSOLESCENCIA	0.00	0.00
DISMINUCIÓN DEL EXCESO DE PROVISIONES	0.00	0.00
OTROS INGRESOS Y BENEFICIOS VARIOS	0.00	0.00
TOTAL DE INGRESOS	30,377,534.21	23,769,597.34
GASTOS Y OTRAS PÉRDIDAS		
GASTOS DE FUNCIONAMIENTO	10,011,164.93	8,308,008.25
SERVICIOS PERSONALES	4,498,076.49	4,509,780.51
MATERIALES Y SUMINISTROS	1,722,774.48	1,244,747.63
SERVICIOS GENERALES	3,820,313.96	2,548,480.11
TRANSFERENCIAS, ASIGNACIONES, SUBSIDIOS Y OTRAS AYUDAS	1,887,653.01	1,221,275.00
TRANSFERENCIAS INTERNAS Y ASIGNACIONES AL SECTOR PÚBLICO	0.00	0.00
TRANSFERENCIAS AL RESTO DEL SECTOR PÚBLICO	0.00	0.00
SUBSIDIOS Y SUBVENCIÓNES	0.00	0.00
AYUDAS SOCIALES	1,887,653.01	1,221,275.00
PENSIONES Y JUBILACIONES	0.00	0.00
TRANSFERENCIAS A FIDEICOMISOS, MANDATOS Y CONTRATOS ANálogos	0.00	0.00
TRANSFERENCIAS A LA SEGURIDAD SOCIAL	0.00	0.00
DONATIVOS	0.00	0.00

MUNICIPIO DE SAN ANTONIO CAÑADA PUEBLA
 RFC: MSA9302157R3
 ESTADO DE ACTIVIDADES
 Periodo comprendido del 1 de Enero al 30 de Noviembre de 2019

	2019	2018
TRANSFERENCIAS AL EXTERIOR	0.00	0.00
PARTICIPACIONES Y APORTACIONES	1,677,171.35	0.00
PARTICIPACIONES	1,677,171.35	0.00
APORTACIONES	0.00	0.00
CONVENIOS	0.00	0.00
INTERESES, COMISIONES Y OTROS GASTOS DE LA DEUDA PÚBLICA	0.00	0.00
INTERESES DE LA DEUDA PÚBLICA	0.00	0.00
COMISIONES DE LA DEUDA PÚBLICA	0.00	0.00
GASTOS DE LA DEUDA PÚBLICA	0.00	0.00
COSTO POR COBERTURAS	0.00	0.00
APOYOS FINANCIEROS	0.00	0.00
OTROS GASTOS Y PÉRDIDAS EXTRAORDINARIAS	0.00	609,704.04
ESTIMACIONES, DEPRECIACIONES, DETERIOROS, OBSOLESCENCIAS Y AMORTIZACIONES	0.00	586,810.80
PROVISIONES	0.00	0.00
DISMINUCIONES DE INVENTARIOS	0.00	0.00
AUMENTO POR INSUFICIENCIA DE ESTIMACIONES POR PÉRDIDA O DETERIORO U OBSOLESCENCIA	0.00	12,893.24
AUMENTO POR INSUFICIENCIA DE PROVISIONES	0.00	0.00
OTROS GASTOS	0.00	0.00
INVERSIÓN PÚBLICA	0.00	0.00
INVERSIÓN PÚBLICA NO CAPITALIZABLE	0.00	0.00
TOTAL DE GASTOS Y OTRAS PÉRDIDAS	13,605,989.29	10,133,987.29
AHORRO/DESAHORRO DEL EJERCICIO.....	16,771,544.92	13,635,610.05



de decir verdad declaramos que los Estados Financieros y sus notas, son razonablemente correctos y son responsabilidad del emisor.

PRÉSIDENCIA MUNICIPAL
H. AYUNTAMIENTO DE
SAN ANTONIO CAÑADA, PUEBLA
PRÉSIDENTE MUNICIPAL
2018-2021

[Signature]

LIC. ELIAS BELENDEZ IGNACIO
SECRETARIO GENERAL

[Signature]



SECRETARÍA GENERAL
2018-2021
SAN ANTONIO CAÑADA, PUE.

[Signature]

C. JUAN TELLEZ JUSTO
TESORERO MUNICIPAL



TESORERÍA MUNICIPAL
2018-2021
SAN ANTONIO CAÑADA, PUE.

MUNICIPIO DE SAN ANTONIO CAÑADA PUEBLA
RFC: MSA9302157R3
ESTADO DE VARIACIÓN EN LA HACIENDA PÚBLICA/PATRIMONIO
Periodo comprendido del 1 de Enero al 30 de Noviembre de 2019

Concepto	Hacienda Pública/ Patrimonio Contribuido	Hacienda Pública/ Patrimonio Generado de Ejercicios Ant.	Hacienda Pública/ Patrimonio Generado del Ejercicio	Ajustes por Cambios de Valor	TOTAL
Rectificaciones de Resultados de Ejercicios Anteriores					
Patrimonio Neto Inicial Ajustado del Ejercicio 2018					
Aportaciones					
Donaciones de Capital					
Actualización de la Hacienda Pública/Patrimonio					
Variaciones en la Hacienda Pública/Patrimonio Neto del Ejercicio 2018					
Resultados del Ejercicio (Ahorro/Desahorro)			15,389,353.74		15,389,353.74
Resultados de Ejercicios Anteriores			-3,803,940.46		11,585,413.28
Revalúos					11,585,413.28
Reservas					11,585,413.28
Exceso o Insuficiencia en la Actualización de la Hacienda Pública/Patrimonio del Ejercicio 2018					
Resultado por Posición Monetaria					11,585,413.28
Resultado por Tenencia de Activos no Monetarios					11,585,413.28
Hacienda Pública/Patrimonio Neto Final del Ejercicio 2018					11,585,413.28

MUNICIPIO DE SAN ANTONIO CAÑADA PUEBLA
 RFC: MSA9302157R3
 ESTADO DE VARIACIÓN EN LA HACIENDA PÚBLICA/PATRIMONIO
 Periodo comprendido del 1 de Enero al 30 de Noviembre de 2019

Hacienda Pública/Patrimonio Neto Final del Ejercicio 2018		11,585,413.28
Cambios en la Hacienda Pública/Patrimonio Neto del Ejercicio 2019		
Apertaciones		11,585,413.28
Donaciones de Capital		11,585,413.28
Actualización de la Hacienda Pública/Patrimonio		11,585,413.28
Variaciones en la Hacienda Pública/Patrimonio Neto del Ejercicio 2019		
Resultados del Ejercicio	-104,978.88	11,480,434.40
Resultados de Ejercicios Anteriores	16,876,523.80	28,356,958.20
Revalúos		28,356,958.20
Reservas		28,356,958.20
Exceso o Insuficiencia en la Actualización de la Hacienda Pública/Patrimonio del Ejercicio 2019		
Resultado por Posición Monetaria		28,356,958.20
Resultado por Tenencia de Activos no Monetarios		28,356,958.20
Saldo Neto en la Hacienda Pública/Patrimonio 2019		28,356,958.20

Bajo protesta de decir verdad declaramos que los Estados Financieros y sus notas, son razonablemente correctos y son responsabilidad del emisor.

MUNICIPIO DE SAN ANTONIO CAÑADA PUEBLA
RFC: MSA9302157R3
ESTADO DE VARIACIÓN EN LA HACIENDA PÚBLICA/PATRIMONIO
Periodo comprendido del 1 de Enero al 30 de Noviembre de 2019



PRESIDENCIA MUNICIPAL
H. AYUNTAMIENTO DE
SAN ANTONIO
CAÑADA, PUEBLA.
PRESIDENTE
MUNICIPAL
2018-2021

BERNARDINO AQUINO BELENDEZ
PRESIDENTE MUNICIPAL

LIC. ELIAS BELENDEZ IGNACIO
SECRETARIO GENERAL



SECRETARÍA
GENERAL
2018- 2021
SAN ANTONIO
CAÑADA, PUE.

C. JUAN TELLEZ JUSTO
TESORERO MUNICIPAL



TESORERÍA
MUNICIPAL
2018- 2021
SAN ANTONIO
CAÑADA, PUE.

MUNICIPIO DE SAN ANTONIO CAÑADA PUEBLA
 RFC: MSA9302157R3
 ESTADO DE CAMBIOS EN LA SITUACIÓN FINANCIERA
 Periodo comprendido del 1 de enero al 30 de Noviembre de 2019 y 2018

Conceptos	Origen	Aplicación	Eliminación	Origen	Aplicación
ACTIVO	0.00	17,850,710.22	3,956,212.97	-	13,894,535.25
PASIVO	0.00	674,540.39	0.00	-	674,540.39
HACIENDA PÚBLICA/PATRIMONIO	18,525,200.61	0.00	16,771,544.92	1,753,743.69	-
OTROS	18,525,200.61	18,525,200.61	-12,815,331.95	1,753,743.69	14,569,075.64
EFECTO NETO.....				-12,815,331.95	

En fe de decir verdad declaramos que los Estados Financieros y sus notas, son razonablemente correctos y son responsabilidad del emisor.


 PRESIDENCIA MUNICIPAL
 H. AYUNTAMIENTO DE
 SAN ANTONIO
 CAÑADA, PUEBLA
 PRESIDENTE
 MUNICIPAL
 2018-2021



DORADO AGUIRRE BELENDEZ
 PRESIDENTE MUNICIPAL



LIC. ELIAS BELENDEZ IGNACIO
 SECRETARIO GENERAL


 SECRETARÍA
 GENERAL
 2018- 2021
 SAN ANTONIO
 CAÑADA, PUE.



C. JUAN TELLEZ JUSTO
 TESORERO MUNICIPAL


 TESORERÍA
 MUNICIPAL
 2018- 2021
 SAN ANTONIO
 CAÑADA, PUE.

MUNICIPIO DE SAN ANTONIO CAÑADA PUEBLA
 RFC: MSA9302157R3
 ESTADO DE CAMBIOS EN LA SITUACIÓN FINANCIERA
 Periodo comprendido del 1 de enero al 30 de Noviembre de 2019 y 2018

	Cifra Comparada 2019	Cifra Base 2018	Variaciones (+) (-)	ORIGEN	APLICACIÓN
ACTIVO					
ACTIVO CIRCULANTE					
EFFECTIVO Y EQUIVALENTES	4,990,645.43	1,034,432.46	3,956,212.97	-	3,956,212.97
DERECHOS A RECIBIR EFECTIVO O EQUIVALENTES	33,079.04	3,751.48	29,327.56	-	29,327.56
DERECHOS A RECIBIR BIENES O SERVICIOS	1,796,815.27	0.00	1,796,815.27	-	1,796,815.27
INVENTARIOS	0.00	0.00	0.00	-	-
ALMACENES	0.00	0.00	0.00	-	-
ESTIMACIÓN POR PÉRDIDAS O DETERIORO DE	0.00	0.00	0.00	-	-
ACTIVOS CIRCULANTES					
OTROS ACTIVOS CIRCULANTES	0.00	0.00	0.00	-	-
TOTAL ACTIVO CIRCULANTE	6,820,540.54	1,038,183.94	5,782,356.60	-	5,782,356.60
ACTIVO NO CIRCULANTE					
INVERSIONES FINANCIERAS A LARGO PLAZO	0.00	0.00	0.00	-	-
DERECHOS A RECIBIR EFECTIVO O EQUIVALENTES A LARGO PLAZO	0.00	0.00	0.00	-	-
BIENES INMUEBLES, INFRAESTRUCTURA Y CONSTRUCCIONES EN PROCESO	18,697,422.40	8,097,034.96	10,590,387.44	-	10,590,387.44
BIENES MUEBLES	3,869,706.68	2,391,704.50	1,478,004.18	-	1,478,004.18
ACTIVOS INTANGIBLES	0.00	0.00	0.00	-	-
DEPRECIACIÓN, DETERIORO Y AMORTIZACIÓN ACUMULADA DE BIENES	1,654,377.13	1,654,377.13	0.00	-	-
ACTIVOS DIFERIDOS	0.00	0.00	0.00	-	-
ESTIMACIÓN POR PÉRDIDA O DETERIORO DE	0.00	0.00	0.00	-	-
ACTIVOS NO CIRCULANTES					
OTROS ACTIVOS NO CIRCULANTES	0.00	0.00	0.00	-	-
TOTAL ACTIVO NO CIRCULANTE	24,211,598.21	12,143,116.59	12,068,391.62	-	12,068,391.62
TOTAL DEL ACTIVO	31,032,048.75	13,181,300.53	17,850,748.22	-	17,850,748.22


Bajo protesta de decir verdad declaramos que los Estados Financieros y sus notas, son razonablemente correctos y son responsabilidad del emisor.


 PRESIDENCIA MUNICIPAL
 M. AYUNTAMIENTO DE
 SAN ANTONIO
 CAÑADA, PUEBLA.
 PRESIDENTE
 MUNICIPAL
 2018-2021


 LIC. ELIAS BELENDEZ IGNACIO
 PRESIDENTE MUNICIPAL


 LIC. ELIAS BELENDEZ IGNACIO
 SECRETARIO GENERAL


 SECRETARÍA
 GENERAL
 2018- 2021
 SAN ANTONIO
 CAÑADA, PUE.


 C. JUAN TELLEZ JUSTO
 TESORERO MUNICIPAL


 TESORERÍA
 MUNICIPAL
 2018- 2021
 SAN ANTONIO
 CAÑADA, PUE.

MUNICIPIO DE SAN ANTONIO CAÑADA PUEBLA
 RFC: MSA9302157R3
 ESTADO DE CAMBIOS EN LA SITUACIÓN FINANCIERA
 Periodo comprendido del 1 de enero al 30 de Noviembre de 2019 y 2018

	Cifra Comparada 2019	Cifra Base 2018	Variaciones (+) (-)	ORIGEN	APLICACIÓN
PASIVO					
PASIVO CIRCULANTE					
CUENTAS POR PAGAR A CORTO PLAZO	-633,663.71	40,876.60	-674,540.39	-	674,540.39
DOCUMENTOS POR PAGAR A CORTO PLAZO	0.00	0.00	0.00	-	-
PORCIÓN A CORTO PLAZO DE LA DEUDA PÚBLICA A LARGO PLAZO	0.00	0.00	0.00	-	-
TÍTULOS Y VALORES A CORTO PLAZO	0.00	0.00	0.00	-	-
PASIVOS DIFERIDOS A CORTO PLAZO	0.00	0.00	0.00	-	-
FONDOS Y BIENES DE TERCEROS EN GARANTÍA Y/O ADMINISTRACIÓN A CORTO PLAZO	0.00	0.00	0.00	-	-
PROVISIONES A CORTO PLAZO	0.00	0.00	0.00	-	-
OTROS PASIVOS A CORTO PLAZO	0.00	0.00	0.00	-	-
TOTAL PASIVO CIRCULANTE	-633,663.71	40,876.60	-674,540.39	-	674,540.39
PASIVO NO CIRCULANTE					
CUENTAS POR PAGAR A LARGO PLAZO	0.00	0.00	0.00	-	-
DOCUMENTOS POR PAGAR A LARGO PLAZO	0.00	0.00	0.00	-	-
DEUDA PÚBLICA A LARGO PLAZO	0.00	0.00	0.00	-	-
PASIVOS DIFERIDOS A LARGO PLAZO	0.00	0.00	0.00	-	-
FONDOS Y BIENES DE TERCEROS EN GARANTÍA Y/O ADMINISTRACIÓN A LARGO PLAZO	0.00	0.00	0.00	-	-
PROVISIONES A LARGO PLAZO	0.00	0.00	0.00	-	-
TOTAL PASIVO NO CIRCULANTE	0.00	0.00	0.00	-	-
TOTAL DEL PASIVO	-633,663.71	40,876.60	-674,540.39	-	674,540.39
PATRIMONIO					
HACIENDA PÚBLICA/PATRIMONIO					
HACIENDA PÚBLICA/PATRIMONIO CONTRIBUIDO					
APORTACIONES	0.00	0.00	0.00	-	-
DONACIONES DE CAPITAL	0.00	0.00	0.00	-	-
ACTUALIZACIÓN DE LA HACIENDA PÚBLICA/PATRIMONIO	0.00	0.00	0.00	-	-
TOTAL HACIENDA PÚBLICA/PATRIMONIO CONTRIBUIDO	0.00	0.00	0.00	-	-
HACIENDA PÚBLICA/PATRIMONIO GENERADO					
RESULTADOS DEL EJERCICIO (AHORRO / DESAHORRO)	16,771,544.92	15,122,760.11	1,648,784.81	1,648,784.81	-
RESULTADOS DE EJERCICIOS ANTERIORES	11,505,413.28	-5,291,110.52	16,876,523.80	16,876,523.80	-
REVALÚOS	0.00	0.00	0.00	-	-
RESERVAS	0.00	0.00	0.00	-	-
RECTIFICACIONES DE RESULTADOS DE EJERCICIOS ANTERIORES	0.00	0.00	0.00	-	-
TOTAL HACIENDA PÚBLICA/PATRIMONIO GENERADO	28,356,958.20	9,831,649.59	18,525,288.61	18,525,288.61	-
EXCESO O INSUFICIENCIA EN LA ACTUALIZACIÓN DE LA HACIENDA					


MUNICIPIO DE SAN ANTONIO CAÑADA PUEBLA
 RFC: MSA9302157R3
 ESTADO DE CAMBIOS EN LA SITUACIÓN FINANCIERA
 Periodo comprendido del 1 de enero al 30 de Noviembre de 2019 y 2018

	Cifra Comparada 2019	Cifra Base 2018	Variaciones (+) (-)	ORIGEN	APLICACIÓN
PÚBLICA/PATRIMONIO					
RESULTADO POR POSICIÓN MONETARIA	0.00	0.00	0.00	-	-
RESULTADO POR TENENCIA DE ACTIVOS NO MONETARIOS	0.00	0.00	0.00	-	-
TOTAL EXCESO O INSUFICIENCIA EN LA ACTUALIZACIÓN DE LA HACIENDA PÚBLICA/PATRIMONIO	0.00	0.00	0.00	-	-
TOTAL DEL PATRIMONIO/HACIENDA PÚBLICA	26,356,956.20	9,631,669.59	16,725,286.61	18,525,268.61	-
PASIVO MAS APORTACIÓN	27,723,294.49	9,872,546.27	17,850,748.22	18,525,268.61	674,540.39

Bajo protesta de decir verdad declaramos que los Estados Financieros y sus notas, son razonablemente correctos y son responsabilidad del emisor.


 PRESIDENCIA MUNICIPAL
 H. AYUNTAMIENTO DE
 SAN ANTONIO
 CAÑADA, PUEBLA.
 PRESIDENTE
 MUNICIPAL
 2018-2021


 BERNARDINO AQUINO BELENDEZ
 PRESIDENTE MUNICIPAL


 LIC. ELIAS BELENDEZ IGNACIO
 SECRETARIO GENERAL


 SECRETARÍA
 GENERAL
 2018-2021
 SAN ANTONIO
 CAÑADA, PUE.


 JUAN TELLER JUSTO
 TESORERO MUNICIPAL


 TESORERÍA
 MUNICIPAL
 2018-2021
 SAN ANTONIO
 CAÑADA, PUE.

MUNICIPIO DE SAN ANTONIO CAÑADA PUEBLA
RFC: MSA9302157R3
ESTADO DE FLUJOS DE EFECTIVO
Periodo comprendido del 1 de Enero al 30 de Noviembre de 2019

	2019	2018
FLUJOS DE EFECTIVO DE LAS ACTIVIDADES DE GESTIÓN		
ORIGEN		
Impuestos	16,512.50	4,598.00
Contribuciones de mejoras	0.00	0.00
Derechos	135,934.50	58,075.00
Productos de Tipo Corriente	54,342.50	33,945.00
Aprovechamientos de Tipo Corriente	8,280.00	0.00
Ingresos por Venta de Bienes y Servicios Producidos en Establecimientos de Gobierno	0.00	0.00
Otras Contribuciones Causadas en Ejercicios Anteriores	0.00	0.00
Participaciones y Aportaciones	30,155,189.71	23,670,190.30
Participaciones	11,085,814.91	9,883,808.48
Aportaciones	13,099,374.80	10,219,517.82
Convenios	5,970,000.00	3,566,864.00
Transferencias, Asignaciones y Otras Ayudas	0.00	0.00
Transferencias Internas y Asignaciones al Sector Público	0.00	0.00
Transferencias al Resto del Sector Público	0.00	0.00
Subsidios y Subvenciones	0.00	0.00
Ayudas Sociales	0.00	0.00
Pensiones y Jubilaciones	0.00	0.00
Otros Ingresos y Beneficios	7,275.00	2,789.04
APLICACIÓN		
Servicios Personales	4,498,076.49	4,509,780.51
Materiales y Suministros	1,722,774.48	1,244,747.63
Servicios Generales	3,820,313.96	2,548,480.11
Transferencias, Asignaciones, Subsidios y Otras Ayudas	1,887,653.01	1,221,275.00
Transferencias Internas y Asignaciones al Sector Público	0.00	0.00
Transferencias al resto del Sector Público	0.00	0.00
Subsidios y Subvenciones	0.00	0.00
Ayudas Sociales	1,887,653.01	1,221,275.00
Pensiones y Jubilaciones	0.00	0.00
Transferencias a Fideicomisos, Mandatos y Análogos	0.00	0.00
Transferencias a la Seguridad Social	0.00	0.00
Donativos	0.00	0.00
Transferencias al Exterior	0.00	0.00
Participaciones y Aportaciones	1,677,171.35	0.00
Participaciones	1,677,171.35	0.00
Aportaciones	0.00	0.00
Convenios	0.00	0.00
FLUJOS NETOS DE EFECTIVO POR ACTIVIDADES DE OPERACIÓN	16,771,544.92	14,245,314.09

MUNICIPIO DE SAN ANTONIO CAÑADA PUEBLA
 RFC: MSA9302157R3
 ESTADO DE FLUJOS DE EFECTIVO
 Periodo comprendido del 1 de Enero al 30 de Noviembre de 2019

	2019	2018
FLUJOS DE EFECTIVO DE LAS ACTIVIDADES DE INVERSIÓN		
ORIGEN		
Contribuciones de Capital	0.00	0.00
Venta de Activos Físicos	0.00	0.00
Otros	0.00	-10,819,090.64
APLICACIÓN		
Bienes Inmuebles y Muebles	937,625.18	-1,404,128.20
Construcciones en Proceso (Obra Pública)	7,982,501.01	1,800,562.26
Otros	0.00	1,404,128.20
FLUJOS NETOS DE EFECTIVO POR ACTIVIDADES DE INVERSIÓN	-8,920,126.19	-12,707,652.90
FLUJOS DE EFECTIVO DE LAS ACTIVIDADES DE FINANCIAMIENTO		
ORIGEN		
Endeudamiento Neto	0.00	0.00
Interno	0.00	0.00
Externo	0.00	0.00
Incremento de Otros Pasivos	0.00	0.00
Disminución de Activos Financieros	0.00	123,017.48
APLICACIÓN		
Incremento de Activos Financieros	1,822,392.15	0.00
Servicios de la Deuda	0.00	0.00
Interno	0.00	0.00
Externo	0.00	0.00
Disminución de Otros Pasivos	1,095,299.49	1,048,805.74
FLUJOS NETOS DE EFECTIVO POR ACTIVIDADES DE FINANCIAMIENTO	-2,917,691.64	-925,788.26
TOTAL FLUJOS NETOS DE EFECTIVO	4,933,727.09	611,872.93
DEMOSTRACIÓN DEL SALDO FINAL		
Incremento/Disminución Neta en el Efectivo y Equivalentes de Efectivo	4,933,727.09	611,872.93
Efectivo y Equivalentes de Efectivo al Inicio del Periodo	56,918.34	422,559.53
Efectivo y Equivalentes de Efectivo al Final del Periodo	4,990,645.43	1,034,432.46

Bajo protesta de decir verdad declaramos que los Estados Financieros y sus notas, razonablemente correctos y son responsabilidad del emisor.



PRESIDENCIA MUNICIPAL
 H. AYUNTAMIENTO DE
 SAN ANTONIO CAÑADA PUEBLA
 CAÑADA, PUEBLA
PRESIDENTE MUNICIPAL
 2018-2021

[Handwritten signature]

LIC. ELIAS BELENDEZ IGNACIO
 SECRETARIO GENERAL

[Handwritten signature]



SECRETARÍA
 GENERAL
 2018-2021
 SAN ANTONIO
 CAÑADA, PUE.

MUNICIPIO DE SAN ANTONIO CAÑADA PUEBLA
RFC: MSA9302157R3
ESTADO DE FLUJOS DE EFECTIVO
Periodo comprendido del 1 de Enero al 30 de Noviembre de 2019



C. JUAN TELLEZ JUSTO
TESORERO MUNICIPAL



TESORERÍA
MUNICIPAL
2018-2021
SAN ANTONIO
CAÑADA, PUE.

MUNICIPIO DE SAN ANTONIO CAÑADA PUEBLA
RFC: MSA9302157R3
ESTADO ANALÍTICO DEL ACTIVO
Periodo comprendido del 1 de Enero al 30 de Noviembre de 2019

Concepto	Saldo Inicial 1	Cargos del periodo 2	Abonos del periodo 3	Saldo final 4=(1+2-3)	Variación del peri 5=(4-1)
ACTIVO	- 12,847,849.06	74,864,163.51	59,207,918.08	27,723,294.49	15,875,245.43
ACTIVO CIRCULANTE	64,421.30	65,964,037.32	59,207,918.08	6,820,540.54	6,756,119.24
EFFECTIVO Y EQUIVALENTES	56,918.34	31,238,603.61	26,304,676.52	4,990,245.43	4,933,727.09
DERECHOS A RECIBIR EFFECTIVO O EQUIVALENTES	7,502.96	30,573,380.19	30,547,603.31	33,079.94	25,576.98
DERECHOS A RECIBIR BIENES O SERVICIOS	0.00	4,152,053.52	2,355,236.25	1,796,815.27	1,796,815.27
INVENTARIOS	0.00	0.00	0.00	0.00	0.00
ALMACENES	0.00	0.00	0.00	0.00	0.00
ESTIMACIÓN POR PÉRDIDAS O DETERIORO DE ACTIVOS CIRCULANTES	0.00	0.00	0.00	0.00	0.00
OTROS ACTIVOS CIRCULANTES	0.00	0.00	0.00	0.00	0.00
ACTIVO NO CIRCULANTE	11,982,627.76	8,920,126.19	0.00	20,902,753.95	8,920,126.19
INVERSIONES FINANCIERAS A LARGO PLAZO	0.00	0.00	0.00	0.00	0.00
DERECHOS A RECIBIR EFFECTIVO O EQUIVALENTES A LARGO PLAZO	0.00	0.00	0.00	0.00	0.00
BIENES INMUEBLES, INFRAESTRUCTURA Y CONSTRUCCIONES EN PROCESO	10,704,921.39	7,982,501.01	0.00	18,687,422.40	7,982,501.01
BIENES MUEBLES	2,932,063.50	937,625.18	0.00	3,869,688.68	937,625.18
ACTIVOS INTANGIBLES	0.00	0.00	0.00	0.00	0.00
DEPRECIACIÓN, DETERIORO Y AMORTIZACIÓN ACUMULADA DE BIENES	-1,654,377.13	0.00	0.00	-1,654,377.13	0.00
ACTIVOS DIVERSOS	0.00	0.00	0.00	0.00	0.00
ESTIMACIÓN POR PÉRDIDA O DETERIORO DE ACTIVOS NO CIRCULANTES	0.00	0.00	0.00	0.00	0.00
OTROS ACTIVOS NO CIRCULANTES	0.00	0.00	0.00	0.00	0.00

Bajo protesta de decir verdad declaramos que los Estados Financieros y sus notas,
son razonablemente correctos y son responsabilidad del emisor.

MUNICIPIO DE SAN ANTONIO CAÑADA PUEBLA
RFC: MSA9302157R3
ESTADO ANALÍTICO DEL ACTIVO
Periodo comprendido del 1 de Enero al 30 de Noviembre de 2019



PRESIDENCIA MUNICIPAL
H. AYUNTAMIENTO DE
SAN ANTONIO
CAÑADA, PUEBLA.
PRESIDENTE
MUNICIPAL
2018-2021

BERNARDINO AQUINO BELENDEZ
PRESIDENTE MUNICIPAL

LIC. ELIAS BELENDEZ IGNACIO
SECRETARIO GENERAL



SECRETARÍA
GENERAL
2018-2021
SAN ANTONIO
CAÑADA, PUE.

C. JUAN TELLEZ JUSTO
TESORERÍA MUNICIPAL



TESORERÍA
MUNICIPAL
2018-2021
SAN ANTONIO
CAÑADA, PUE.

MUNICIPIO DE SAN ANTONIO CAÑADA PUEBLA
 RFC: MSA9302157R3
 ESTADO ANALÍTICO DE LA DEUDA Y OTROS PASIVOS
 Periodo comprendido del 1 de Enero al 30 de Noviembre de 2019

DENOMINACIÓN DE LAS DEUDAS	Moneda de Contratación	Institución o País Acreedor	Saldo Anterior	Saldo Actual
DEUDA PÚBLICA				
CORTO PLAZO				
DEUDA INTERNA				
Instituciones de Crédito			0.00	0.00
Títulos y Valores			0.00	0.00
Arrendamientos financieros			0.00	0.00
DEUDA EXTERNA				
Organismos Financieros Internacionales			0.00	0.00
Deuda Bilateral			0.00	0.00
Títulos y Valores			0.00	0.00
Arrendamientos Financieros			0.00	0.00
SUBTOTAL CORTO PLAZO			0.00	0.00
LARGO PLAZO				
DEUDA INTERNA				
Instituciones de Crédito			0.00	0.00
Títulos y Valores			0.00	0.00
Arrendamientos financieros			0.00	0.00
DEUDA EXTERNA				
Organismos Financieros Internacionales			0.00	0.00
Deuda Bilateral			0.00	0.00
Títulos y Valores			0.00	0.00
Arrendamientos Financieros			0.00	0.00
SUBTOTAL LARGO PLAZO			0.00	0.00
OTROS PASIVOS			461,635.78	-633,663.71
TOTAL DEUDA Y OTROS PASIVOS			461,635.78	-633,663.71



PRESIDENCIA MUNICIPAL
H. AYUNTAMIENTO DE
SAN ANTONIO
CAÑADA, PUEBLA
PRESIDENTE MUNICIPAL
2018-2021

[Signature]

LIC. ELIAS BELENDEZ IGNACIO
SECRETARÍA GENERAL



SECRETARÍA
GENERAL
2018-2021
SAN ANTONIO
CAÑADA, PUE.

[Signature]

C. JUAN TELLEZ JUSTO



TESORERÍA
MUNICIPAL
2018-2021

MUNICIPIO DE SAN ANTONIO CAÑADA PUEBLA
RFC: MSA9302157R3
ESTADO ANALÍTICO DE LA DEUDA Y OTROS PASIVOS
Periodo comprendido del 1 de Enero al 30 de Noviembre de 2019

TESORERO MUNICIPAL

MUNICIPIO DE SAN ANTONIO CAÑADA PUEBLA
 RFC: MSA9302157R3
 INFORME SOBRE PASIVOS CONTINGENTES
 Periodo comprendido del 1 de Enero al 30 de Noviembre de 2019

Concepto	Saldo Inicial 1	Cargos del periodo 2	Abonos del periodo 3	Saldo final 4=(1+3-2)	Variación periodo 5=(4-1)
PROVISIONES A CORTO PLAZO	0.00	0.00	0.00	0.00	0.00
PROVISIONES A LARGO PLAZO	0.00	0.00	0.00	0.00	0.00



**PRESIDENCIA MUNICIPAL
 H. AYUNTAMIENTO DE
 SAN ANTONIO
 CAÑADA, PUEBLA
 PRESIDENTE
 MUNICIPAL
 2018-2021**

[Handwritten signature]

BERNARDINO AQUINO BELENDEZ
 PRESIDENTE MUNICIPAL

[Handwritten signature]

LIC. ELIAS BELENDEZ IGNACIO
 SECRETARIO GENERAL



**SECRETARÍA
 GENERAL
 2018-2021
 SAN ANTONIO
 CAÑADA, PUE.**

[Handwritten signature]

C. JUAN PELLE JUSTO
 TESORERO MUNICIPAL



**TESORERÍA
 MUNICIPAL
 2018-2021
 SAN ANTONIO
 CAÑADA, PUE.**

MUNICIPIO DE SAN ANTONIO CAÑADA PUEBLA
RFC: MSA9302157R3
ESTADO ANALÍTICO DE INGRESOS AL 30 DE NOVIEMBRE DE 2019

Rubro de Ingresos	Ingreso Estimado (1)	Ampliaciones/ Reducciones (2)	Ingreso Modificado (3=1+2)	Ingreso Devengado (4)	Ingreso Recaudado (5)	% Avance de Recaudación (5/3)	Diferencia (6=5-1)
1 IMPUESTOS	29,057.60	0.00	29,057.60	16,512.50	16,512.50	100.00	-12,545.10
2 CUOTAS Y APORTACIONES DE SEGURIDAD SOCIAL	0.00	0.00	0.00	0.00	0.00	0.00	0.00
3 CONTRIBUCIONES DE MEJORAS	0.00	0.00	0.00	0.00	0.00	0.00	0.00
4 DERECHOS	91,806.00	0.00	91,806.00	135,934.50	135,934.50	100.00	44,128.50
5 PRODUCTOS	41,126.80	0.00	41,126.80	54,342.50	54,342.50	100.00	13,215.70
CORRIENTE	41,126.80	0.00	41,126.80	54,342.50	54,342.50	100.00	13,215.70
CAPITAL	0.00	0.00	0.00	0.00	0.00	0.00	0.00
OTROS	0.00	0.00	0.00	0.00	0.00	0.00	0.00
6 APROVECHAMIENTOS	0.00	0.00	0.00	8,280.00	8,280.00	100.00	8,280.00
CORRIENTE	0.00	0.00	0.00	8,280.00	8,280.00	100.00	8,280.00
CAPITAL	0.00	0.00	0.00	0.00	0.00	0.00	0.00
OTROS	0.00	0.00	0.00	0.00	0.00	0.00	0.00
7 INGRESOS POR VENTAS DE BIENES Y SERVICIOS	0.00	0.00	0.00	0.00	0.00	0.00	0.00
8 PARTICIPACIONES Y APORTACIONES	27,379,740.00	0.00	27,379,740.00	30,155,189.71	30,142,321.71	99.96	2,762,581.71
9 TRANSFERENCIAS, ASIGNACIONES, SUBSIDIOS Y OTRAS AYU	0.00	0.00	0.00	0.00	0.00	0.00	0.00
0 INGRESOS DERIVADOS DE FINANCIAMIENTOS	0.00	0.00	0.00	0.00	0.00	0.00	0.00
TOTAL	27,541,730.40	0.00	27,541,730.40	30,370,259.21	30,357,391.21	99.96	2,815,660.81



PRESIDENCIA MUNICIPAL
H. AYUNTAMIENTO DE
SAN ANTONIO C.
CAÑADA, PUEBLA.
PRESIDENTE
MUNICIPAL
2018-2021

protesta de decir verdad declaramos que los Estados Financieros y sus notas,
son razonablemente correctos y son responsabilidad del emisor.

C. BERNARDO AQUINO BELENDEZ
PRESIDENTE MUNICIPAL

LIC. ELIAS BELENDEZ IGNACIO
SECRETARIO GENERAL



SECRETARÍA
GENERAL
2018-2021
SAN ANTONIO
CAÑADA, PUE.

MUNICIPIO DE SAN ANTONIO CAÑADA PUEBLA
RFC: MSA9302157R3
ESTADO ANALÍTICO DE INGRESOS AL 30 DE NOVIEMBRE DE 2019



C. JUAN TELLEZ
TESORERO MUNICIPAL



TESORERÍA
MUNICIPAL
2018-2021
SAN ANTONIO
CAÑADA, PUE.

MUNICIPIO DE SAN ANTONIO CAÑADA PUEBLA
RFC: MSA9302157R3
ESTADO ANALÍTICO DE INGRESOS AL 30 DE NOVIEMBRE DE 2019

Estado Analítico de Ingresos por Fuente de Financiamiento	Ingreso Estimado (1)	Ampliaciones/ Reducciones (2)	Ingreso Modificado (3=1+2)	Ingreso Devengado (4)	Ingreso Recaudado (5)	% Avance de Recaudación (5/3)	Diferencia (6=5-1)
TRIBUTARIOS							
Impuestos sobre los ingresos	0.00	0.00	0.00	0.00	0.00	0.00	0.00
Impuestos sobre el patrimonio	29,057.60	0.00	29,057.60	16,512.50	16,512.50	100.00	-12,545.10
Impuesto sobre la producción, el consumo y las transacciones	0.00	0.00	0.00	0.00	0.00	0.00	0.00
Impuestos al comercio exterior	0.00	0.00	0.00	0.00	0.00	0.00	0.00
Impuestos sobre nóminas y asimilables	0.00	0.00	0.00	0.00	0.00	0.00	0.00
Impuestos ecológicos	0.00	0.00	0.00	0.00	0.00	0.00	0.00
Accesorios	0.00	0.00	0.00	0.00	0.00	0.00	0.00
Otros impuestos	0.00	0.00	0.00	0.00	0.00	0.00	0.00
SUBTOTAL TRIBUTARIOS	29,057.60	0.00	29,057.60	16,512.50	16,512.50	100.00	-12,545.10
NO TRIBUTARIOS							
I DERECHOS	91,806.00	0.00	91,806.00	135,934.50	135,934.50	100.00	44,128.50
II PRODUCTOS	41,126.80	0.00	41,126.80	54,342.50	54,342.50	100.00	13,215.70
III APROVECHAMIENTOS	0.00	0.00	0.00	8,280.00	8,280.00	100.00	8,280.00
IV CONTRIBUCIONES DE MEJORAS	0.00	0.00	0.00	0.00	0.00	0.00	0.00
V CUOTAS Y APORTACIONES DE SEGURIDAD SOCIAL	0.00	0.00	0.00	0.00	0.00	0.00	0.00
VI INGRESOS POR VENTA DE BIENES Y SERVICIOS	0.00	0.00	0.00	0.00	0.00	0.00	0.00
VII PARTICIPACIONES Y APORTACIONES	27,379,740.00	0.00	27,379,740.00	30,155,189.71	30,142,321.71	99.96	2,762,581.71
VIII TRANSFERENCIAS, ASIGNACIONES, SUBSIDIOS Y OTRAS AYU	0.00	0.00	0.00	0.00	0.00	0.00	0.00
IX INGRESOS DERIVADOS DE FINANCIAMIENTOS	0.00	0.00	0.00	0.00	0.00	0.00	0.00
SUBTOTAL NO TRIBUTARIOS	27,512,672.80	0.00	27,512,672.80	30,353,746.71	30,340,878.71	99.96	2,828,205.91
TOTAL	27,541,730.40	0.00	27,541,730.40	30,370,259.21	30,357,391.21	99.96	2,815,660.81

Bajo protesta de decir verdad declaramos que los Estados Financieros y sus notas,
son razonablemente correctos y son responsabilidad del emisor.

MUNICIPIO DE SAN ANTONIO CAÑADA PUEBLA
RFC: MSA9302157R3
ESTADO ANALÍTICO DE INGRESOS AL 30 DE NOVIEMBRE DE 2019



PRESIDENCIA MUNICIPAL
H. AYUNTAMIENTO DE
SAN ANTONIO
CAÑADA, PUEBLA.
PRESIDENTE
MUNICIPAL
2018-2021

C. BERNARDINO AQUINO BELENDEZ
PRESIDENTE MUNICIPAL

LIC. ELIAS BELENDEZ IGNACIO
SECRETARIO GENERAL



SECRETARÍA
GENERAL
2018- 2021
SAN ANTONIO
CAÑADA, PUE.

C. JUAN TELLEZ JUSTO
TESORERO MUNICIPAL



TESORERÍA
MUNICIPAL
2018- 2021
SAN ANTONIO
CAÑADA, PUE.

MUNICIPIO DE SAN ANTONIO CAÑADA PUEBLA
 RFC: MSA9302157R3
 ESTADO ANALÍTICO DEL EJERCICIO DEL PRESUPUESTO DE EGRESOS
 CLASIFICACIÓN POR OBJETO DEL GASTO (CAPÍTULO Y CONCEPTO)
 AL 30 DE NOVIEMBRE DE 2019

Ejercicio del Presupuesto	Egreso Aprobado (1)	Ampliaciones/Reducciones (2)	Egreso Modificado {3=1+2}	Egreso Comprometido (4)	Egreso Devengado (5)	Egreso Ejercido (6)	Egreso Pagado (7)	Subejercicio (8=3-5)
1	SERVICIOS PERSONALES	5,443,906.37	0.00	5,443,906.37	4,509,749.69	4,498,076.49	4,498,076.49	945,829.88
11	REMUNERACIONES AL PERSONAL DE CARÁCTER PERMANENTE	3,545,459.77	0.00	3,545,459.77	3,417,718.29	3,410,236.29	3,410,236.29	135,223.48
12	REMUNERACIONES AL PERSONAL DE CARÁCTER TRANSITORIO	0.00	0.00	0.00	0.00	0.00	0.00	0.00
13	REMUNERACIONES ADICIONALES Y ESPECIALES	1,898,446.60	0.00	1,898,446.60	1,092,031.40	1,087,840.20	1,087,840.20	810,606.40
14	SEGURIDAD SOCIAL	0.00	0.00	0.00	0.00	0.00	0.00	0.00
15	OTRAS PRESTACIONES SOCIALES Y ECONÓMICAS	0.00	0.00	0.00	0.00	0.00	0.00	0.00
16	PREVISIONES	0.00	0.00	0.00	0.00	0.00	0.00	0.00
17	PAGO DE ESTÍMULOS A SERVIDORES PÚBLICOS	0.00	0.00	0.00	0.00	0.00	0.00	0.00
2	MATERIALES Y SUMINISTROS	1,795,300.00	0.00	1,795,300.00	1,722,774.48	1,722,774.48	1,722,774.48	72,525.52
21	MATERIALES DE ADMINISTRACIÓN, EMISIÓN DE DOCUMENTOS Y ARTÍCULOS OFICIALES	392,300.00	0.00	392,300.00	309,327.36	309,327.36	309,327.36	82,972.64
22	ALIMENTOS Y UTENSILIOS	63,000.00	0.00	63,000.00	118,448.98	118,448.98	118,448.98	-55,448.98
23	MATERIAS PRIMAS Y MATERIALES DE PRODUCCIÓN Y COMERCIALIZACIÓN	0.00	0.00	0.00	0.00	0.00	0.00	0.00
24	MATERIALES Y ARTÍCULOS DE CONSTRUCCIÓN Y DE REPARACIÓN	165,000.00	0.00	165,000.00	184,618.07	184,618.07	184,618.07	-19,618.07
25	PRODUCTOS QUÍMICOS, FARMACÉUTICOS Y DE LABORATORIO	5,000.00	0.00	5,000.00	0.00	0.00	0.00	5,000.00
26	COMBUSTIBLES, LUBRICANTES Y ADITIVOS	890,000.00	0.00	890,000.00	789,799.35	789,799.35	789,799.35	100,200.65
27	VESTUARIO, BLANCOS, PRENDAS DE PROTECCIÓN Y ARTÍCULOS DEPORTIVOS	55,000.00	0.00	55,000.00	77,652.96	77,652.96	77,652.96	-22,652.96
28	MATERIALES Y SUMINISTROS PARA SEGURIDAD PÚBLICA	15,000.00	0.00	15,000.00	5,173.60	5,173.60	5,173.60	9,826.40
29	HERRAMIENTAS, REFACCIONES Y ACCESORIOS MENORES	210,000.00	0.00	210,000.00	237,754.16	237,754.16	237,754.16	-27,754.16
3	SERVICIOS GENERALES	2,943,275.28	0.00	2,943,275.28	3,820,313.96	3,820,313.96	3,820,308.16	-877,038.68
31	SERVICIOS BÁSICOS	1,050,000.00	0.00	1,050,000.00	1,147,402.08	1,147,402.08	1,147,402.08	-97,402.08
32	SERVICIOS DE ARRENDAMIENTO	70,000.00	0.00	70,000.00	86,315.40	86,315.40	86,315.40	-16,315.40
33	SERVICIOS PROFESIONALES, CIENTÍFICOS, TÉCNICOS Y OTROS SERVICIOS	528,427.28	0.00	528,427.28	545,124.99	545,124.99	545,124.99	-16,697.71
34	SERVICIOS FINANCIEROS, BANCARIOS Y COMERCIALES	17,000.00	0.00	17,000.00	61,001.26	60,995.46	60,995.44	-44,001.26

MUNICIPIO DE SAN ANTONIO CAÑADA PUEBLA
RFC: MSA9302157R3
ESTADO ANALÍTICO DEL EJERCICIO DEL PRESUPUESTO DE EGRESOS
CLASIFICACIÓN POR OBJETO DEL GASTO (CAPÍTULO Y CONCEPTO)
AL 30 DE NOVIEMBRE DE 2019

Ejercicio del Presupuesto	Egreso Aprobado (1)	Ampliaciones/Reducciones (2)	Egreso Modificado (3=1+2)	Egreso Comprometido (4)	Egreso Devengado (5)	Egreso Ejercido (6)	Egreso Pagado (7)	Subejercicio (8=3-5)
35	SERVICIOS DE INSTALACIÓN, REPARACIÓN, MANTENIMIENTO Y CONSERVACIÓN	462,900.00	0.00	462,900.00	404,259.71	404,259.71	404,259.71	58,640.29
36	SERVICIOS DE COMUNICACIÓN SOCIAL Y PUBLICIDAD	78,000.00	0.00	78,000.00	42,861.00	42,861.00	42,861.00	35,139.00
37	SERVICIOS DE TRASLADO Y VIÁTICOS	74,048.00	0.00	74,048.00	165,705.73	165,705.73	165,705.73	-91,657.73
38	SERVICIOS OFICIALES	647,900.00	0.00	647,900.00	1,260,238.79	1,260,238.79	1,260,238.79	-612,338.79
39	OTROS SERVICIOS GENERALES	15,000.00	0.00	15,000.00	107,405.00	107,405.00	107,405.00	-92,405.00
4	TRANSFERENCIAS, ASIGNACIONES, SUBSIDIOS Y OTRAS AYUDAS	1,856,218.99	0.00	1,856,218.99	1,887,653.01	1,887,653.01	1,887,653.01	-31,434.02
41	TRANSFERENCIAS INTERNAS Y ASIGNACIONES AL SECTOR PÚBLICO	0.00	0.00	0.00	0.00	0.00	0.00	0.00
42	TRANSFERENCIAS AL RESTO DEL SECTOR PÚBLICO	0.00	0.00	0.00	0.00	0.00	0.00	0.00
43	SUBSIDIOS Y SUBVENCIONES	0.00	0.00	0.00	0.00	0.00	0.00	0.00
44	AYUDAS SOCIALES	1,856,218.99	0.00	1,856,218.99	1,887,653.01	1,887,653.01	1,887,653.01	-31,434.02
45	PENSIONES Y JUBILACIONES	0.00	0.00	0.00	0.00	0.00	0.00	0.00
46	TRANSFERENCIAS A FIDEICOMISOS, MANDATOS Y OTROS ANÁLOGOS	0.00	0.00	0.00	0.00	0.00	0.00	0.00
47	TRANSFERENCIAS A LA SEGURIDAD SOCIAL	0.00	0.00	0.00	0.00	0.00	0.00	0.00
48	DONATIVOS	0.00	0.00	0.00	0.00	0.00	0.00	0.00
49	TRANSFERENCIAS AL EXTERIOR	0.00	0.00	0.00	0.00	0.00	0.00	0.00
5	BIENES MUEBLES, INMUEBLES E INTANGIBLES	1,109,456.44	0.00	1,109,456.44	937,625.18	937,625.18	937,625.18	171,831.26
51	MOBILIARIO Y EQUIPO DE ADMINISTRACIÓN	0.00	0.00	0.00	22,324.15	22,324.15	22,324.15	-22,324.15
52	MOBILIARIO Y EQUIPO EDUCACIONAL Y RECREATIVO	0.00	0.00	0.00	0.00	0.00	0.00	0.00
53	EQUIPO E INSTRUMENTAL MÉDICO Y DE LABORATORIO	0.00	0.00	0.00	0.00	0.00	0.00	0.00
54	VEHÍCULOS Y EQUIPO DE TRANSPORTE	600,000.00	0.00	600,000.00	768,099.00	768,099.00	768,099.00	-168,099.00
55	EQUIPO DE DEFENSA Y SEGURIDAD	59,456.44	0.00	59,456.44	147,202.03	147,202.03	147,202.03	-87,745.59
56	MAQUINARIA, OTROS EQUIPOS Y HERRAMIENTAS	450,000.00	0.00	450,000.00	0.00	0.00	0.00	450,000.00
57	ACTIVOS BIOLÓGICOS	0.00	0.00	0.00	0.00	0.00	0.00	0.00
58	BIENES INMUEBLES	0.00	0.00	0.00	0.00	0.00	0.00	0.00
59	ACTIVOS INTANGIBLES	0.00	0.00	0.00	0.00	0.00	0.00	0.00
6	INVERSIÓN PÚBLICA	13,909,792.31	0.00	13,909,792.31	11,127,539.63	7,982,501.01	7,918,460.88	5,927,291.30
61	OBRA PÚBLICA EN BIENES DE DOMINIO	13,909,792.31	-1,645,918.43	12,263,873.88	9,481,621.20	6,336,582.58	6,272,542.45	5,793,665.99

MUNICIPIO DE SAN ANTONIO CAÑADA PUEBLA
 RFC: MSA9302157R3
 ESTADO ANALÍTICO DEL EJERCICIO DEL PRESUPUESTO DE EGRESOS
 CLASIFICACIÓN POR OBJETO DEL GASTO (CAPÍTULO Y CONCEPTO)
 AL 30 DE NOVIEMBRE DE 2019

Ejercicio del Presupuesto	Egreso Aprobado (1)	Ampliaciones/Reducciones (2)	Egreso Modificado (3=1+2)	Egreso Comprometido (4)	Egreso Devengado (5)	Egreso Ejercido (6)	Egreso Pagado (7)	Subejercicio (8=3-5)	
	PÚBLICO								
62	OBRA PÚBLICA	0.00	1,645,918.43	1,645,918.43	1,645,918.43	1,645,918.43	1,645,918.43	0.00	
63	PROYECTOS PRODUCTIVOS Y ACCIONES DE FOMENTO	0.00	0.00	0.00	0.00	0.00	0.00	0.00	
7	INVERSIONES FINANCIERAS Y OTRAS PROVISIONES	0.00	0.00	0.00	0.00	0.00	0.00	0.00	
71	INVERSIONES PARA EL FOMENTO DE ACTIVIDADES PRODUCTIVAS	0.00	0.00	0.00	0.00	0.00	0.00	0.00	
72	ACCIONES Y PARTICIPACIONES DE CAPITAL	0.00	0.00	0.00	0.00	0.00	0.00	0.00	
73	COMPRA DE TÍTULOS Y VALORES	0.00	0.00	0.00	0.00	0.00	0.00	0.00	
74	CONCESIÓN DE PRÉSTAMOS	0.00	0.00	0.00	0.00	0.00	0.00	0.00	
75	INVERSIONES EN FIDEICOMISOS, MANDATOS Y OTROS ANÁLOGOS	0.00	0.00	0.00	0.00	0.00	0.00	0.00	
76	OTRAS INVERSIONES FINANCIERAS	0.00	0.00	0.00	0.00	0.00	0.00	0.00	
79	PROVISIONES PARA CONTINGENCIAS Y OTRAS EROGACIONES ESPECIALES	0.00	0.00	0.00	0.00	0.00	0.00	0.00	
8	PARTICIPACIONES Y APORTACIONES	483,781.01	0.00	483,781.01	1,677,171.35	1,677,171.35	1,677,171.35	-1,193,390.34	
81	PARTICIPACIONES	0.00	0.00	0.00	1,677,171.35	1,677,171.35	1,677,171.35	-1,677,171.35	
83	APORTACIONES	0.00	0.00	0.00	0.00	0.00	0.00	0.00	
85	CONVENIOS	483,781.01	0.00	483,781.01	0.00	0.00	0.00	483,781.01	
9	DEUDA PÚBLICA	0.00	0.00	0.00	0.00	0.00	0.00	0.00	
91	AMORTIZACIÓN DE LA DEUDA PÚBLICA	0.00	0.00	0.00	0.00	0.00	0.00	0.00	
92	INTERESES DE LA DEUDA PÚBLICA	0.00	0.00	0.00	0.00	0.00	0.00	0.00	
93	COMISIONES DE LA DEUDA PÚBLICA	0.00	0.00	0.00	0.00	0.00	0.00	0.00	
94	GASTOS DE LA DEUDA PÚBLICA	0.00	0.00	0.00	0.00	0.00	0.00	0.00	
95	COSTO POR COBERTURAS	0.00	0.00	0.00	0.00	0.00	0.00	0.00	
96	APOYOS	0.00	0.00	0.00	0.00	0.00	0.00	0.00	
99	ADEUDOS DE EJERCICIOS FISCALES ANTERIORES (ADEFAS)	0.00	0.00	0.00	0.00	0.00	0.00	0.00	
TOTAL		27,541,730.40	0.00	27,541,730.40	25,682,827.30	22,526,115.48	22,462,069.55	21,983,192.15	5,015,614.92

Bajo protesta de decir verdad declaramos que los Estados Financieros y sus notas,

MUNICIPIO DE SAN ANTONIO CAÑADA PUEBLA
RFC: MSA9302157R3
ESTADO ANALÍTICO DEL EJERCICIO DEL PRESUPUESTO DE EGRESOS
CLASIFICACIÓN POR OBJETO DEL GASTO (CAPÍTULO Y CONCEPTO)
AL 30 DE NOVIEMBRE DE 2019

son razonablemente correctos y son responsabilidad del emisor.



PRESIDENCIA MUNICIPAL
H. AYUNTAMIENTO DE
SAN ANTONIO
CAÑADA, PUEBLA.
PRESIDENTE
MUNICIPAL
2018-2021

BERNARDINO AQUINO BELENDEZ
PRESIDENTE MUNICIPAL

LIC. ELIAS BELENDEZ IGNACIO
SECRETARIO GENERAL



SECRETARÍA
GENERAL
2018-2021
SAN ANTONIO
CAÑADA, PUE.

C. JUAN TELLEZ JUSTO
TESORERO MUNICIPAL




TESORERÍA
MUNICIPAL
2018-2021
SAN ANTONIO
CAÑADA, PUE.


MUNICIPIO DE SAN ANTONIO CAÑADA PUEBLA
 RFC: MSA9302157R3
 ESTADO ANALÍTICO DEL EJERCICIO DEL PRESUPUESTO DE EGRESOS
 CLASIFICACIÓN ECONÓMICA (POR TIPO DE GASTO)
 AL 30 DE NOVIEMBRE DE 2019

Ejercicio del Presupuesto	Egreso Aprobado (1)	Ampliaciones/Reducciones (2)	Egreso Modificado (3=1+2)	Egreso Comprometido (4)	Egreso Devengado (5)	Egreso Ejercido (6)	Egreso Pagado (7)	Subejercicio (8=3-5)
1 GASTO CORRIENTE	12,522,481.65	0.00	12,522,481.65	13,617,662.49	13,605,989.29	13,605,983.49	13,605,982.55	-1,083,507.64
2 GASTO DE CAPITAL	15,019,248.75	0.00	15,019,248.75	12,065,164.81	8,920,126.19	8,856,086.06	8,377,209.60	6,099,122.56
3 AMORTIZACIÓN DE LA DEUDA Y DISMINUCIÓN DE PASIVOS	0.00	0.00	0.00	0.00	0.00	0.00	0.00	0.00
TOTAL	27,541,730.40	0.00	27,541,730.40	25,682,827.30	22,526,115.48	22,462,069.55	21,983,192.15	5,015,614.92

Bajo protesta de decir verdad declaramos que los Estados Financieros y sus notas, son razonablemente correctos y son responsabilidad del emisor.


 PRESIDENCIA MUNICIPAL
 H. AYUNTAMIENTO DE
 SAN ANTONIO
 CAÑADA, PUEBLA
 PRESIDENTE
 MUNICIPAL
 2018-2021


 C. BERNARDINO AQUINO BELENDEZ
 PRESIDENTE MUNICIPAL


 LIC. ELIAS BELENDEZ IGNACIO
 SECRETARIO GENERAL


 SECRETARÍA
 GENERAL
 2018- 2021
 SAN ANTONIO
 CAÑADA, PUE.


 C. JUAN TELLEZ JUSTO
 TESORERO MUNICIPAL


 TESORERÍA
 MUNICIPAL
 2018- 2021
 SAN ANTONIO
 CAÑADA, PUE.

MUNICIPIO DE SAN ANTONIO CAÑADA PUEBLA
RFC: MSA9302157R3
ESTADO ANALÍTICO DEL EJERCICIO DEL PRESUPUESTO DE EGRESOS
CLASIFICACIÓN ADMINISTRATIVA
AL 30 DE NOVIEMBRE DE 2019

Ejercicio del Presupuesto	Egreso Aprobado (1)	Ampliaciones/Reducciones (2)	Egreso Modificado (3=1+2)	Egreso Comprometido (4)	Egreso Devengado (5)	Egreso Ejercido (6)	Egreso Pagado (7)	Subejercicio (8=3-5)
000 FOR DEFINIR	0.00	0.00	0.00	0.00	0.00	0.00	0.00	0.00
01 TESORERIA	12,088,700.64	0.00	12,088,700.64	15,051,922.95	14,192,158.73	14,192,152.93	14,192,151.99	-2,103,458.09
02 OBRAS PUBLICAS	0.00	6,617,631.44	6,617,631.44	6,737,231.22	6,034,134.32	5,970,094.19	5,491,217.73	583,497.12
03 DIF MUNICIPAL	0.00	0.00	0.00	0.00	0.00	0.00	0.00	0.00
04 JUNTA AUXILIAR	0.00	0.00	0.00	0.00	0.00	0.00	0.00	0.00
05 INSPECTORIAS	0.00	0.00	0.00	0.00	0.00	0.00	0.00	0.00
06 CÁBILDO MUNICIPAL	0.00	0.00	0.00	0.00	0.00	0.00	0.00	0.00
07 PRESIDENCIA MUNICIPAL	15,453,029.76	-6,617,631.44	8,835,398.32	3,742,724.63	2,148,873.93	2,148,873.93	2,148,873.93	6,686,524.39
08 SECRETARIA GENERAL	0.00	0.00	0.00	0.00	0.00	0.00	0.00	0.00
09 CONTRALORIA	0.00	0.00	0.00	0.00	0.00	0.00	0.00	0.00
10 SERVICIOS MUNICIPALES	0.00	0.00	0.00	0.00	0.00	0.00	0.00	0.00
11 DIRECCION DE SEGURIDAD PUBLICA	0.00	0.00	0.00	150,948.50	150,948.50	150,948.50	150,948.50	-150,948.50
13 REGIDOR DE GOBERNACION	0.00	0.00	0.00	0.00	0.00	0.00	0.00	0.00
14 REGISTRO CIVIL	0.00	0.00	0.00	0.00	0.00	0.00	0.00	0.00
15 REGIDORA DE EDUCACION	0.00	0.00	0.00	0.00	0.00	0.00	0.00	0.00
16 REGIDOR DE EDUCACION	0.00	0.00	0.00	0.00	0.00	0.00	0.00	0.00
17 JUEZ MENOR DE LO CIVIL Y DEFENSA SOCIAL	0.00	0.00	0.00	0.00	0.00	0.00	0.00	0.00
18 DIRECCION DE CONTABILIDAD	0.00	0.00	0.00	0.00	0.00	0.00	0.00	0.00
19 REGIDOR DE SALUD	0.00	0.00	0.00	0.00	0.00	0.00	0.00	0.00
TOTAL	27,541,730.40	0.00	27,541,730.40	25,682,827.30	22,526,115.48	22,462,069.55	21,983,192.15	5,015,614.92



PRESIDENCIA MUNICIPAL
M. AYUNTAMIENTO DE
SAN ANTONIO
CAÑADA, PUEBLA
PRESIDENTE
MUNICIPAL
2018-2021

protesta de decir verdad declaramos que los Estados Financieros y sus notas, son razonablemente correctos y son responsabilidad del emisor.

[Signature]

C. BERNARDINO AQUINO BELENDEZ
PRESIDENTE MUNICIPAL

[Signature]

LIC. ELIAS BELENDEZ IGNACIO
SECRETARIO GENERAL

[Signature]

C. JUAN TELLEZ JUSTO
TESORERÍA MUNICIPAL
TESORERO MUNICIPAL
2018-2021



SECRETARÍA
GENERAL
2018-2021
SAN ANTONIO
CAÑADA, PUE.

MUNICIPIO DE SAN ANTONIO CAÑADA PULCILLA
RFC: MSA9302157R3
ESTADO ANALÍTICO DEL EJERCICIO DEL PRESUPUESTO DE EGRESOS
CLASIFICACIÓN FUNCIONAL (FINALIDAD Y FUNCIÓN)
AL 30 DE NOVIEMBRE DE 2019

Ejercicio del Presupuesto		Egreso Aprobado (1)	Ampliaciones/ Reducciones (2)	Egreso Modificado (3=1+2)	Egreso Comprometido (4)	Egreso Devengado (5)	Egreso Ejercido (6)	Egreso Pagado (7)	Subejercicio (8=3-5)
1	GOBIERNO	14,342,991.15	-666,150.43	13,676,840.72	9,346,008.71	7,475,132.22	7,485,971.31	7,475,125.48	6,201,708.50
11	LEGISLACION	0.00	0.00	0.00	0.00	0.00	0.00	0.00	0.00
12	JUSTICIA	0.00	0.00	0.00	0.00	0.00	0.00	0.00	0.00
13	COORDINACION DE LA POLITICA DE GOBIERNO	0.00	0.00	0.00	0.00	0.00	0.00	0.00	0.00
14	RELACIONES EXTERIORES	0.00	0.00	0.00	0.00	0.00	0.00	0.00	0.00
15	ASUNTOS FINANCIEROS Y HACENDARIOS	13,709,210.14	-666,150.43	13,043,059.71	9,158,762.26	7,287,885.77	7,298,724.86	7,287,879.03	5,755,173.94
16	SEGURIDAD NACIONAL	0.00	0.00	0.00	0.00	0.00	0.00	0.00	0.00
17	ASUNTOS DE ORDEN PUBLICO Y DE SEGURIDAD INTERIOR	633,781.01	0.00	633,781.01	187,246.45	187,246.45	187,246.45	187,246.45	446,534.56
18	OTROS SERVICIOS GENERALES	0.00	0.00	0.00	0.00	0.00	0.00	0.00	0.00
2	DESARROLLO SOCIAL	13,198,739.25	666,150.43	13,864,889.68	16,336,818.59	15,050,983.26	14,976,098.24	14,508,066.67	-1,186,093.58
21	PROTECCION AMBIENTAL	0.00	0.00	0.00	0.00	0.00	0.00	0.00	0.00
22	VIVIENDA Y SERVICIOS A LA COMUNIDAD	12,027,333.65	-2,461,164.01	10,346,169.64	12,780,342.56	12,447,041.15	12,372,156.13	11,904,124.56	-2,100,871.51
23	SALUD	266,205.60	1,664,877.07	1,931,082.67	1,896,104.10	1,791,661.20	1,791,661.20	1,791,661.20	139,421.47
24	RECREACION, CULTURA Y OTRAS MANIFESTACIONES SOCIALES	0.00	0.00	0.00	0.00	0.00	0.00	0.00	0.00
25	EDUCACION	105,200.00	1,482,437.37	1,587,637.37	1,660,371.93	812,280.91	812,280.91	812,280.91	775,356.46
26	PROTECCION SOCIAL	0.00	0.00	0.00	0.00	0.00	0.00	0.00	0.00
27	OTROS ASUNTOS SOCIALES	0.00	0.00	0.00	0.00	0.00	0.00	0.00	0.00
3	DESARROLLO ECONOMICO	0.00	0.00	0.00	0.00	0.00	0.00	0.00	0.00
31	ASUNTOS ECONOMICOS, COMERCIALES Y LABORALES EN GENERAL	0.00	0.00	0.00	0.00	0.00	0.00	0.00	0.00
32	AGROPECUARIA, SILVICULTURA, PESCA Y CAZA	0.00	0.00	0.00	0.00	0.00	0.00	0.00	0.00
33	COMBUSTIBLES Y ENERGIA	0.00	0.00	0.00	0.00	0.00	0.00	0.00	0.00
34	MINERIA, MANUFACTURAS Y CONSTRUCCION	0.00	0.00	0.00	0.00	0.00	0.00	0.00	0.00
35	TRANSPORTE	0.00	0.00	0.00	0.00	0.00	0.00	0.00	0.00
36	COMUNICACIONES	0.00	0.00	0.00	0.00	0.00	0.00	0.00	0.00
37	TURISMO	0.00	0.00	0.00	0.00	0.00	0.00	0.00	0.00
38	CIENCIA, TECNOLOGIA E INNOVACION	0.00	0.00	0.00	0.00	0.00	0.00	0.00	0.00
39	OTRAS INDUSTRIAS Y OTROS ASUNTOS ECONOMICOS	0.00	0.00	0.00	0.00	0.00	0.00	0.00	0.00
4	OTRAS NO CLASIFICADAS EN FUNCIONES ANTERIORES	0.00	0.00	0.00	0.00	0.00	0.00	0.00	0.00

MUNICIPIO DE SAN ANTONIO CAÑADA PUEBLA
 RFC: MSA9302157R3
 ESTADO ANALÍTICO DEL EJERCICIO DEL PRESUPUESTO DE EGRESOS
 CLASIFICACIÓN FUNCIONAL (FINALIDAD Y FUNCIÓN)
 AL 30 DE NOVIEMBRE DE 2019

Ejercicio del Presupuesto	Egreso Aprobado (1)	Ampliaciones/Reducciones (2)	Egreso Modificado (3=1+2)	Egreso Comprometido (4)	Egreso Devengado (5)	Egreso Ejercido (6)	Egreso Pagado (7)	Subejercicio (8=3-5)
41 TRANSACCIONES DE LA DEUDA PUBLICA / COSTO FINANCIERO DE LA DEUDA	0.00	0.00	0.00	0.00	0.00	0.00	0.00	0.00
42 TRANSFERENCIAS, PARTICIPACIONES Y APORTACIONES ENTRE DIFERENTES NIVELES Y ORDENES DE GOBIERNO	0.00	0.00	0.00	0.00	0.00	0.00	0.00	0.00
43 SANEAMIENTO DEL SISTEMA FINANCIERO	0.00	0.00	0.00	0.00	0.00	0.00	0.00	0.00
44 ADEUDOS DE EJERCICIOS FISCALES ANTERIORES	0.00	0.00	0.00	0.00	0.00	0.00	0.00	0.00
TOTAL	27,541,730.40	0.00	27,541,730.40	25,682,827.30	22,526,115.48	22,462,069.55	21,983,192.15	5,015,614.92



**PRESIDENCIA MUNICIPAL
 H. AYUNTAMIENTO DE
 SAN ANTONIO
 CAÑADA, PUEBLA
 PRESIDENTE
 MUNICIPAL
 2018-2021**

Bajo protesta de decir verdad declaramos que los Estados Financieros y sus notas, son razonablemente correctos y son responsabilidad del emisor.

C. Bernardino Aquino Belendez

**C. BERNARDINO AQUINO BELENDEZ
 PRESIDENTE MUNICIPAL**

Lic. Elías Belendez Ignacio

**LIC. ELIAS BELENDEZ IGNACIO
 SECRETARIO GENERAL**



**SECRETARÍA
 GENERAL
 2018- 2021
 SAN ANTONIO
 CAÑADA, PUE.**

C. Juan Tellez Justo

**C. JUAN TELLEZ JUSTO
 TESORERER MUNICIPAL**



**TESORERÍA
 MUNICIPAL
 2018- 2021
 SAN ANTONIO
 CAÑADA, PUE.**

MUNICIPIO DE SAN ANTONIO CAÑADA PULQUILLA
 RFC: MSA9302157R3
 GASTO POR CATEGORÍA PROGRAMÁTICA
 AL 30 DE NOVIEMBRE DE 2019

Concepto	Egreso Aprobado (1)	Ampliaciones/Reducciones (2)	Egreso Modificado (3=1+2)	Egreso Comprometido (4)	Egreso Devengado (5)	Egreso Ejercido (6)	Egreso Pagado (7)	Subejercicio (8=3-5)
Programas								
Subsidios								
Sector Social y Privado o								
Entidades Federativas y Municipios								
S	Sujetos a Reglas de Operación	0.00	0.00	0.00	0.00	0.00	0.00	0.00
U	Otros Subsidios	0.00	0.00	0.00	0.00	0.00	0.00	0.00
Desempeño de las Funciones								
E	Prestación de Servicios Públicos	27,541,730.40	0.00	27,541,730.40	25,682,827.30	22,526,115.48	22,462,069.55	5,015,614.92
B	Provisión de Bienes Públicos	0.00	0.00	0.00	0.00	0.00	0.00	0.00
P	Planeación, seguimiento y evaluación de políticas públicas	0.00	0.00	0.00	0.00	0.00	0.00	0.00
F	Promoción y fomento	0.00	0.00	0.00	0.00	0.00	0.00	0.00
G	Regulación y supervisión	0.00	0.00	0.00	0.00	0.00	0.00	0.00
A	Funciones de las Fuerzas Armadas (Únicamente Gobierno Federal)	0.00	0.00	0.00	0.00	0.00	0.00	0.00
R	Específicos	0.00	0.00	0.00	0.00	0.00	0.00	0.00
K	Proyectos de Inversión	0.00	0.00	0.00	0.00	0.00	0.00	0.00
Administrativos y de Apoyo								
M	Apoyo al proceso presupuestario y para mejorar la eficiencia institucional	0.00	0.00	0.00	0.00	0.00	0.00	0.00
O	Apoyo a la función pública y al mejoramiento de la gestión	0.00	0.00	0.00	0.00	0.00	0.00	0.00
W	Operaciones ajenas	0.00	0.00	0.00	0.00	0.00	0.00	0.00
Compromisos								
L	Obligaciones de cumplimiento de resolución jurisdiccional	0.00	0.00	0.00	0.00	0.00	0.00	0.00
N	Desastres Naturales	0.00	0.00	0.00	0.00	0.00	0.00	0.00
Obligaciones								
J	Pensiones y jubilaciones	0.00	0.00	0.00	0.00	0.00	0.00	0.00
T	Aportaciones a la seguridad social	0.00	0.00	0.00	0.00	0.00	0.00	0.00
Y	Aportaciones a fondos de estabilización	0.00	0.00	0.00	0.00	0.00	0.00	0.00
Z	Aportaciones a fondos de inversión y reestructura de pensiones	0.00	0.00	0.00	0.00	0.00	0.00	0.00
I	Programas de Gasto Federalizado (Gobierno Federal): Gasto Federalizado	0.00	0.00	0.00	0.00	0.00	0.00	0.00
C	Participaciones a entidades federativas y municipios	0.00	0.00	0.00	0.00	0.00	0.00	0.00

MUNICIPIO DE SAN ANTONIO CAÑADA PUEBLA
 RFC: MSA9302157R3
 GASTO POR CATEGORÍA PROGRAMÁTICA
 AL 30 DE NOVIEMBRE DE 2019

Concepto	Egreso Aprobado (1)	Ampliaciones/Reducciones (2)	Egreso Modificado (3=1+2)	Egreso Comprometido (4)	Egreso Devengado (5)	Egreso Ejercido (6)	Egreso Pagado (7)	Subejercicio (8=3-5)
D Costo financiero, deuda o apoyos a deudores y ahorradores de la banca	0.00	0.00	0.00	0.00	0.00	0.00	0.00	0.00
H Adeudos de ejercicios fiscales anteriores	0.00	0.00	0.00	0.00	0.00	0.00	0.00	0.00
TOTAL DEL GASTO	27,541,730.40	0.00	27,541,730.40	25,682,827.30	22,526,115.48	22,462,069.55	21,983,192.15	5,015,614.92

Bajo protesta de decir verdad declaramos que los Estados Financieros y sus notas, son razonablemente correctos y son responsabilidad del emisor.



PRESIDENCIA MUNICIPAL
H. AYUNTAMIENTO DE
SAN ANTONIO
CAÑADA, PUEBLA.
PRESIDENTE
MUNICIPAL
2018-2021

Bernardino Aquino Belendez
 BERNARDINO AQUINO BELENDEZ
 PRESIDENTE MUNICIPAL



Elías Belendez Ignacio
 LIC. ELIAS BELENDEZ IGNACIO
 SECRETARIO GENERAL

SECRETARÍA
GENERAL
2018- 2021
SAN ANTONIO
CAÑADA, PUE.

C. Juan Tellez Justo

C. JUAN TELLEZ JUSTO
 TESORERO MUNICIPAL



TESORERÍA
MUNICIPAL
2018- 2021
SAN ANTONIO
CAÑADA, PUE.